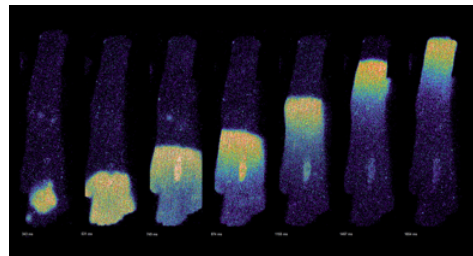
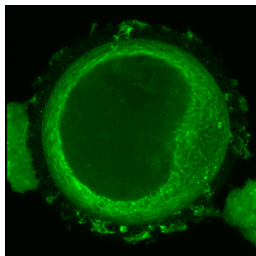
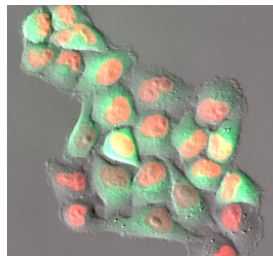


最先端イメージングテクノロジーセミナー & LSM780ワークショップ開催のご案内



【セミナー】

『最先端イメージングセミナー ～超高解像ライブセルイメージング～』

当部門に設置してあります共焦点レーザー顕微鏡「LSM780」を使った応用的な撮影技術から、生細胞を用いたライブセルイメージングについてのセミナーを開催させていただきます。新しい超高解像技術を用いた生細胞の低ダメージイメージングをご紹介します。

日時 平成30年8月6日(月) 17:00～18:00

会場 分子医学部門棟2階セミナー室

【LSM780ワークショップ】

(イメージングクリニック)

LSM780 実機を用いながら、自分で持ち込んだ試料の画像撮影について、ZEISS技術者から直接アドバイスを受けることができます。また、3次元・4次元解析ソフト「IMARIS」を使いたい方には、IMARISを使用しながらのご説明にも対応致します。

こちらは申込が必要ですので、別紙の参加申込用紙を記入して、ご提出ください。

(LSMなんでも相談会)

クリニックで相談するまでもないような簡単な質問について、その場で対応致します。申込は不要ですので、下記開催時間中、お気軽に会場にお立ち寄りください。

日時	<u>平成30年8月6日(月)</u>	
	LSMなんでも相談会	13:30～14:30(60分)
	イメージングクリニック1	15:00～16:30(90分)
	<u>平成30年8月7日(火)</u>	
	イメージングクリニック2	10:00～11:30(90分)
	イメージングクリニック3	13:00～14:30(90分)
	イメージングクリニック4	15:00～16:30(90分)

会場 分子医学部門棟4階共焦点レーザー顕微鏡室

協力：カール ツァイスマイクロスコーピー株式会社 仙台営業所



We make it visible.