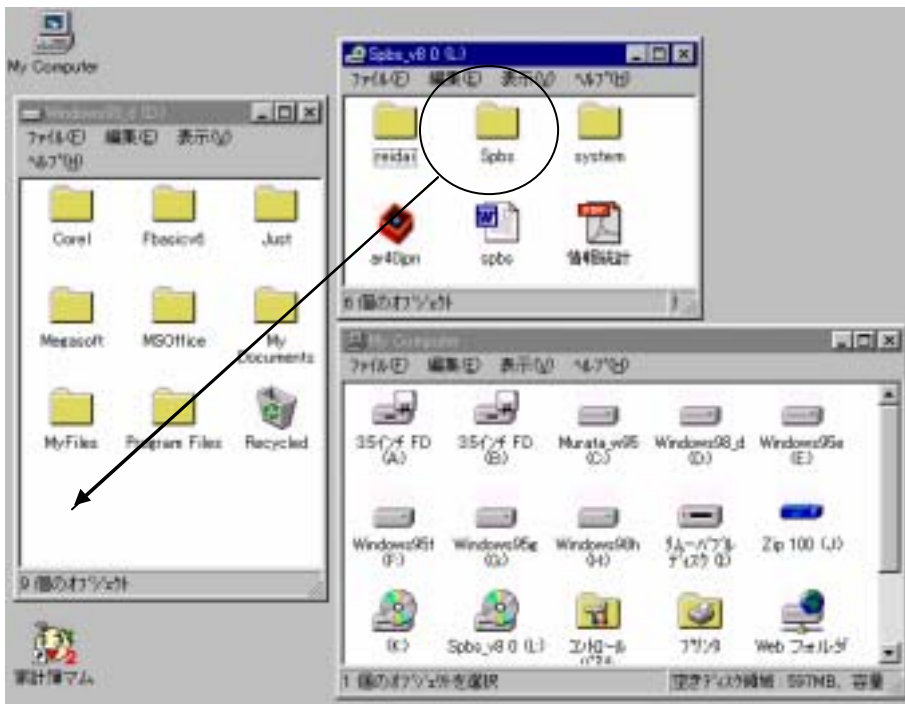
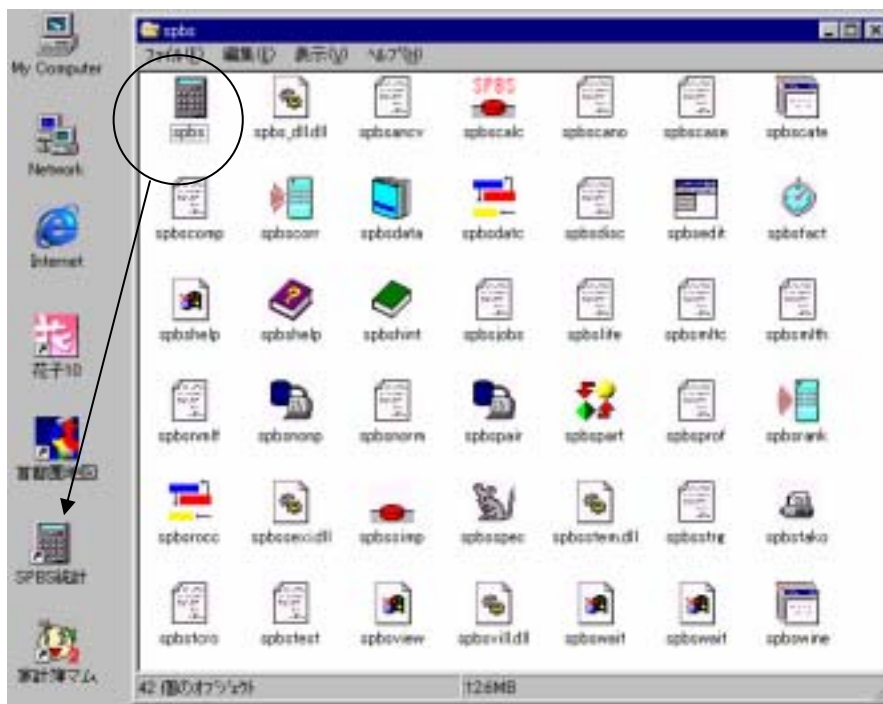


. SPBS 統計パッケージのインストール方法

Windows 95/98/Me/NT4/2000/XP のエクスプローラかマイコンピュータを利用して、CD-ROM 内の「¥ SPBS」というフォルダーをハードディスク内の任意の場所に**まるごとコピー**する（CD-ROM 上では SPBS 統計パッケージは作動しない）。

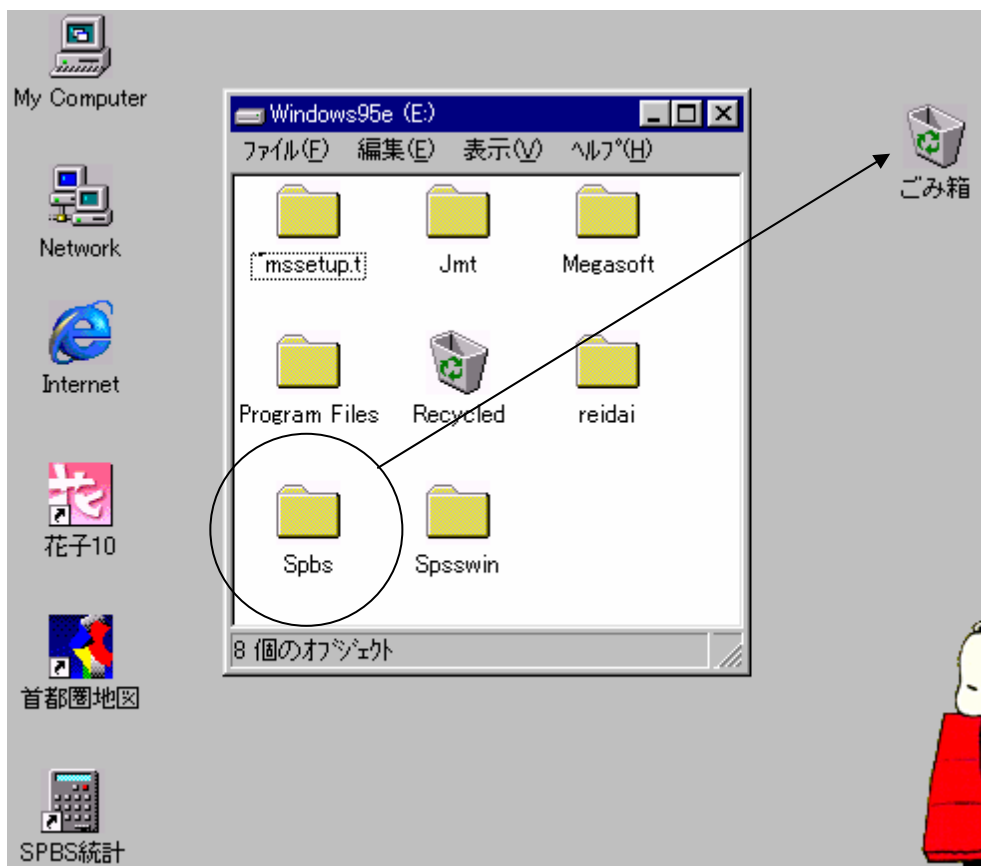


ハードディスク内にコピーされた「¥ SPBS」フォルダーをマイコンピュータで開けて SPBS.EXE ファイル（これ以外のファイルではプログラムが上手く動作しない）上にマウスを置き、右クリックして、「ショートカットを作成」のボタンを左クリックし、「¥ SPBS」フォルダー内に出来上がったショートカットをデスクトップに移動する。これでショートカットがデスクトップに作成される。
以後、このショートカットをダブルクリックすると、プログラムが起動する。



. SPBS 統計パッケージのアンインストール方法

ハードディスク内の「¥SPBS」フォルダーをゴミ箱にドラッグする。



次に、SPBS.EXE のショートカットをゴミ箱にドラッグする。

Windows 95/98/Me/NT4/2000/XP システムへの書き込みは一切ないので、以上の操作で全ての SPBS 統計パッケージのプログラムはハードディスクから抹消される。

